



جهاز التخطيط والإحصاء  
Planning and Statistics Authority

النشرة الربعية  
لإحصاءات  
السكانية  
POPULATION  
STATISTICS

QUARTERLY BULLETIN

الربع الرابع 2020 4<sup>th</sup> Quarter

العدد 20 Issue

## Forward

This issue of the Quarterly Bulletin of Population Statistics covers Q4 of 2020 compared to Q3 of 2020 and Q4 of 2019 (Birhts & Deaths, Marriages & Divorces).

The aim of this bulletin is to periodically provide and publish the latest official statistics and population indicators for all recipients, in accordance with international standards and in line with national needs.

We hope that this bulletin provides you with useful data and covers most of the requirements of statistical data users. We seize this opportunity to extend our sincere thanks to all those who provide us with data and information on a regular basis via electronic links.

Dr. Saleh Bin Mohammed Al-Nabit

Presedint of Planning & Statistcs Authority

## تقديم

يغطي هذا العدد من النشرة الربعية للإحصاءات السكانية الربع الرابع من عام ٢٠٢٠، مع إجراء بعض المقارنات مع الربع الثالث للعام ٢٠٢٠ والربع الرابع ٢٠١٩ على عددٍ من جداولٍ فصل الزواج والطلاق، وفصل الموالييد والوفيات، والهدف من هذه النشرة هو إتاحة ونشر أحدث الإحصاءات الرسمية والمؤشرات السكانية لكافة المستخدمين بشكلٍ دوري وفقاً للمعايير الدولية وبما يتوافق مع الاحتياجات الوطنية.

ونأمل أن يكون ما وفرته هذه النشرة من بيانات ذات فائدة وتغطي متطلبات المستخدمين للبيانات الإحصائية. ولا يسعنا إلا أن نتقدم بجزيل الشكر لجميع الجهات التي تزودنا بالبيانات والمعلومات بصورة منتظمة من خلال الربط الالكتروني.

د. صالح بن محمد النابت

رئيس جهاز التخطيط والإحصاء

## Overview

**This bulletin is periodically published (quarterly). It includes data on population and vital statistics (marriage and divorce, births and deaths), bearing in mind that these data are preliminary.**

## لمحة عامة

تصدر هذه النشرة بصفة دورية (ربع سنوية) وتتضمن بيانات عن السكان، الإحصاءات الحيوية (الزواج والطلاق - المواليد والوفيات)، علماً بأن هذه البيانات أولية.

## Tables Contents

## محتويات الجداول

Tables	رقم الصفحة Page No.	رقم الجدول Table No.	الجدول
<b>POPULATION</b>			<b>السكان</b>
POPULATION BY GENDER & AGE GROUPS, The Fourth Quarter, 2020	<b>10</b>	<b>1</b>	السكان حسب النوع والفئات العمرية. الربع الرابع، ٢٠٢٠.
ARRIVALS BY PORTS OF ENTRY AND COUNTRY OF NATIONALITY GROUPS, The Third Quarter, 2020 - The Fourth quarter, 2020	<b>12</b>	<b>2</b>	القادمون حسب المنفذ ومجموعات جنسيات الدول. الربع الثالث، ٢٠٢٠ - الربع الرابع، ٢٠٢٠.
DEPARTURES BY PORTS OF EXIT AND AND COUNTRY OF NATIONALITY GROUPS, The Third Quarter, 2020 - The Fourth quarter, 2020	<b>14</b>	<b>3</b>	المغادرون حسب المنفذ ومجموعات جنسيات الدول. الربع الثالث، ٢٠٢٠ - الربع الرابع، ٢٠٢٠.
<b>MARRIAGE &amp; DIVORCE</b>			<b>الزواج والطلاق</b>
MARRIAGES BY NATIONALITY AND PLACE OF HUSBAND'S RESIDENCE, The Fourth Quarter, 2019 - The Third Quarter, 2020 - The Fourth Quarter, 2020	<b>17</b>	<b>4</b>	عقود الزواج حسب جنسية ومكان إقامة الزوج. الربع الرابع ٢٠١٩ - الربع الثالث، ٢٠٢٠ - الربع الرابع، ٢٠٢٠.
MARRIAGES BY NATIONALITY AND PLACE OF WIFE'S RESIDENCE, The The Fourth Quarter, 2019 - The Third Quarter, 2020 - The Fourth Quarter, 2020	<b>18</b>	<b>5</b>	عقود الزواج حسب جنسية ومكان إقامة الزوجة. الربع الرابع ٢٠١٩ - الربع الثالث، ٢٠٢٠ - الربع الرابع، ٢٠٢٠.
MARRIAGES BY PLACE OF WIFE AND HUSBAND'S RESIDENCE, The Fourth Quarter, 2020	<b>19</b>	<b>6</b>	عقود الزواج حسب مكان إقامة الزوجة والزوج. الربع الرابع، ٢٠٢٠.
MARRIAGES BY NATIONALITY OF HUSBAND, The Fourth Quarter, 2019 - The Third Quarter, 2020 - The Fourth Quarter, 2020	<b>20</b>	<b>7</b>	عقود الزواج حسب جنسية الزوج. الربع الرابع ٢٠١٩ - الربع الثالث، ٢٠٢٠ - الربع الرابع، ٢٠٢٠.
MARRIAGES BY NATIONALITY OF WIFE AND HUSBAND, The Fourth Quarter, 2020	<b>21</b>	<b>8</b>	عقود الزواج حسب جنسية الزوجة والزوج. الربع الرابع، ٢٠٢٠.
MARRIAGES BY AGE GROUP OF WIFE AND HUSBAND, The Fourth Quarter, 2020	<b>23</b>	<b>9</b>	عقود الزواج حسب فئة عمر الزوجة والزوج. الربع الرابع، ٢٠٢٠.

## Tables Contents

## محتويات الجداول

Tables	رقم الصفحة Page No.	رقم الجدول Table No.	الجداول
DIVORCES BY NATIONALITY OF HUSBAND, The Fourth Quarter, 2019 - The Third Quarter, 2020 - The Fourth Quarter, 2020	25	10	إشهادات الطلاق حسب جنسية الزوج. الربع الرابع ٢٠١٩ - الربع الثالث. ٢٠٢٠ - الربع الرابع. ٢٠٢٠.
DIVORCES BY TYPE OF DIVORCE AND NATIONALITY OF HUSBAND, The Fourth Quarter, 2020	26	11	إشهادات الطلاق حسب نوع الطلاق وجنسية الزوج. الربع الرابع. ٢٠٢٠.
DIVORCES BY PLACE OF WIFE AND HUSBAND'S RESIDENCE, The Fourth Quarter, 2020	28	12	إشهادات الطلاق حسب مكان إقامة الزوجة والزوج. الربع الرابع. ٢٠٢٠.
DIVORCES BY NATIONALITY OF HUSBAND AND AGE GROUP ,The Third Quarter, 2020 - The Fourth Quarter, 2020	29	13	إشهادات الطلاق حسب جنسية الزوج والفئة العمرية. الربع الثالث. ٢٠٢٠ - الربع الرابع. ٢٠٢٠.
DIVORCES BY NATIONALITY OF WIFE AND AGE GROUP, The Third Quarter, 2020 - The Fourth Quarter, 2020	30	14	إشهادات الطلاق حسب جنسية الزوجة والفئة العمرية. الربع الثالث. ٢٠٢٠ - الربع الرابع. ٢٠٢٠.
DIVORCES BY TYPE OF DIVORCE AND WIFE'S AGE GROUP, The Fourth Quarter, 2020	31	15	إشهادات الطلاق حسب نوع الطلاق وفئة عمر الزوجة. الربع الرابع. ٢٠٢٠.
DIVORCES BY AGE GROUP OF WIFE AND HUSBAND, The Fourth Quarter, 2020	33	16	إشهادات الطلاق حسب فئة عمر الزوجة والزوج. الربع الرابع. ٢٠٢٠.
DIVORCES BY TYPE OF DIVORCE AND DURATION OF MARRIAGE OF HUSBAND, The Fourth Quarter, 2020	35	17	إشهادات الطلاق حسب نوع الطلاق ومدة الحياة الزوجية للزوج. الربع الرابع. ٢٠٢٠.
DIVORCES BY NATIONALITY OF WIFE AND DURATION MARRIAGE OF WIFE, The Third Quarter, 2020 - The Fourth Quarter, 2020	37	18	إشهادات الطلاق حسب جنسية الزوجة ومدة الحياة الزوجية للزوجة. الربع الثالث. ٢٠٢٠ - الربع الرابع. ٢٠٢٠.
DIVORCES BY TYPE OF DIVORCE AND DURATION MARRIAGE OF WIFE, The Fourth Quarter, 2020	38	19	إشهادات الطلاق حسب نوع الطلاق ومدة الحياة الزوجية للزوجة. الربع الرابع. ٢٠٢٠.

## Tables Contents

## محتويات الجداول

Tables	رقم الصفحة Page No.	رقم الجدول Table No.	الجداول
<b>BIRTHS &amp; DEATHS</b>			<b>المواليد والوفيات</b>
REGISTERED LIVE BIRTHS BY NATIONALITY, GENDER AND MUNICIPALITY, The Fourth Quarter, 2020	41	20	المواليد أحياء المسجلون حسب الجنسية والنوع والبلدية، الربع الرابع، ٢٠٢٠.
REGISTERED LIVE BIRTHS BY GENDER AND NATIONALITY, The Fourth Quarter, 2019 - The Third Quarter, 2020 - The Fourth Quarter, 2020	43	21	المواليد أحياء المسجلون حسب النوع والجنسية، الربع الرابع ٢٠١٩ - الربع الثالث، ٢٠٢٠ - الربع الرابع، ٢٠٢٠.
REGISTERED LIVE BIRTHS BY NATIONALITY & AGE GROUP OF MOTHER, The Fourth Quarter, 2019 - The Third Quarter, 2020 - The Fourth Quarter, 2020	45	22	المواليد أحياء المسجلون حسب الجنسية وفترة عمر الأم، الربع الرابع ٢٠١٩ - الربع الثالث، ٢٠٢٠ - الربع الرابع، ٢٠٢٠.
REGISTERED LIVE BIRTHS BY NATIONALITY, GENDER AND AGE GROUP OF MOTHER, The Fourth Quarter, 2020	47	23	المواليد أحياء المسجلون حسب الجنسية والنوع وفترة عمر الأم، الربع الرابع، ٢٠٢٠.
REGISTERED DEATHS BY NATIONALITY, GENDER AND MUNICIPALITY, The Fourth Quarter, 2020	49	24	الوفيات المسجلة حسب الجنسية والنوع والبلدية، الربع الرابع، ٢٠٢٠.
REGISTERED QATARI DEATHS BY GENDER AND PLACE OF DEATH, The Fourth Quarter, 2019 - The Third Quarter, 2020 - The Fourth Quarter, 2020	51	25	الوفيات المسجلة للقطريين حسب النوع ومكان الوفاة، الربع الرابع ٢٠١٩ - الربع الثالث، ٢٠٢٠ - الربع الرابع، ٢٠٢٠.
REGISTERED INFANT DEATHS BY GENDER AND NATIONALITY, The Fourth Quarter, 2019 - The Third Quarter, 2020 - The Fourth Quarter, 2020	52	26	وفيات الأطفال الرضع المسجلة حسب النوع والجنسية، الربع الرابع ٢٠١٩ - الربع الثالث، ٢٠٢٠ - الربع الرابع، ٢٠٢٠.
REGISTERED INFANT DEATHS BY NATIONALITY, GENDER AND MUNICIPALITY, The Fourth Quarter, 2020	53	27	وفيات الأطفال الرضع المسجلة حسب الجنسية والنوع والبلدية، الربع الرابع، ٢٠٢٠.

## Graphs Contents

## محتويات الرسوم البيانية

Graphs	رقم الصفحة Page No.	رقم الرسم Graph No.	الرسوم البيانية
<b>POPULATION</b>			<b>السكان</b>
POPULATION BY AGE GROUPS, The Fourth Quarter, 2020	11	1	السكان حسب الفئات العمرية، الربع الرابع، ٢٠٢٠
ARRIVALS BY COUNTRY OF NATIONALITY GROUPS, The Fourth Quarter, 2020	13	2	القادمون حسب مجموعات جنسيات الدول، الربع الرابع، ٢٠٢٠
DEPARTURES BY COUNTRY OF NATIONALITY GROUPS, The Fourth Quarter, 2020	15	3	المغادرون حسب مجموعات جنسيات الدول، الربع الرابع، ٢٠٢٠
<b>MARRIAGE &amp; DIVORCE</b>			<b>الزواج والطلاق</b>
MARRIAGES BY NATIONALITY OF WIFE AND HUSBAND, The Fourth Quarter, 2020	22	4	عقود الزواج حسب جنسية الزوجة والزوج، الربع الرابع، ٢٠٢٠
MARRIAGES BY AGE GROUP OF WIFE AND HUSBAND, The Fourth Quarter, 2020	24	5	عقود الزواج حسب فئة عمر الزوجة والزوج، الربع الرابع، ٢٠٢٠
DIVORCES BY TYPE OF DIVORCE, The Fourth Quarter, 2020	27	6	إشهادات الطلاق حسب نوع الطلاق، الربع الرابع، ٢٠٢٠
DIVORCES BY WIFE'S AGE GROUP, The Fourth Quarter, 2020	32	7	إشهادات الطلاق حسب فئة عمر الزوجة، الربع الرابع، ٢٠٢٠
DIVORCES BY AGE GROUP OF WIFE AND HUSBAND, The Fourth Quarter, 2020	34	8	إشهادات الطلاق حسب فئة عمر الزوجة والزوج، الربع الرابع، ٢٠٢٠
DIVORCES BY DURATION MARRIAGE OF HUSBAND, The Fourth Quarter, 2020	36	9	إشهادات الطلاق حسب مدة الحياة الزوجية للزوج، الربع الرابع، ٢٠٢٠
DIVORCES BY DURATION MARRIAGE OF WIFE, The Fourth Quarter, 2020	39	10	إشهادات الطلاق حسب مدة الحياة الزوجية للزوجة، الربع الرابع، ٢٠٢٠

## Graphs Contents

## محتويات الرسوم البيانية

Graphs	رقم الصفحة Page No.	رقم الرسم Graph No.	الرسوم البيانية
<b>BIRTHS &amp; DEATHS</b>			<b>المواليد والوفيات</b>
REGISTERED LIVE BIRTHS BY GENDER AND MUNICIPALITY, The Fourth Quarter, 2020	<b>42</b>	<b>11</b>	المواليد أحياء المسجلون حسب النوع والبلدية، الربع الرابع، ٢٠٢٠.
REGISTERED LIVE BIRTHS BY NATIONALITY, The Fourth Quarter, 2020	<b>44</b>	<b>12</b>	المواليد الأحياء المسجلون حسب الجنسية، الربع الرابع، ٢٠٢٠.
REGISTERED LIVE BIRTHS BY AGE GROUP OF MOTHER, The Third Quarter, 2020 - The Fourth Quarter, 2020	<b>46</b>	<b>13</b>	المواليد أحياء المسجلون حسب فئة عمر الأم، الربع الثالث، ٢٠٢٠ - الربع الرابع، ٢٠٢٠.
REGISTERED LIVE BIRTHS BY NATIONALITY AND AGE GROUP OF MOTHER, The Fourth Quarter, 2020	<b>48</b>	<b>14</b>	المواليد أحياء المسجلون حسب الجنسية وفئة عمر الأم، الربع الرابع، ٢٠٢٠.
REGISTERED DEATHS BY GENDER AND MUNICIPALITY, The Fourth Quarter, 2020	<b>50</b>	<b>15</b>	الوفيات المسجلة حسب النوع والبلدية، الربع الرابع، ٢٠٢٠.



## First: Population Statistics

This part of bulletin includes data on the number of population for Q4, 2020 by age groups and gender.

It also includes the number of arrivals and departures via various Qatari ports during Q4, 2020 and compared to Q3 of the same year.

## أولاً: الإحصاءات السكانية

يتضمن هذا الجزء من النشرة بيانات عن عدد السكان للربع الرابع ٢٠٢٠ حسب الفئات العمرية والنوع.

كما يتضمن عدد القادمين والمغادرين عبر المنافذ خلال فترة الربع الرابع لعام ٢٠٢٠ مقارنة الربع الثالث لنفس العام.



السكان حسب النوع والفئات العمرية  
الربع الرابع، ٢٠٢٠  
POPULATION BY GENDER & AGE GROUPS  
The Fourth Quarter, 2020

TABLE (1)

جدول (١)

Age Groups	December 2020 ديسمبر			November 2020 نوفمبر			October 2020 أكتوبر			الفئات العمرية
	المجموع Total	إناث Females	ذكور Males	المجموع Total	إناث Females	ذكور Males	المجموع Total	إناث Females	ذكور Males	
0 - 4	134,755	66,000	68,755	135,991	66,722	69,269	135,329	66,429	68,900	٤ - ٠
5 - 9	142,127	69,784	72,343	143,518	70,461	73,057	143,204	70,321	72,883	٩ - ٥
10 - 14	117,637	57,537	60,100	118,173	57,785	60,388	117,327	57,285	60,042	١٤ - ١٠
15 - 19	85,781	40,967	44,814	85,999	40,865	45,134	84,997	40,272	44,725	١٩ - ١٥
20 - 24	190,676	40,678	149,998	198,032	41,695	156,337	200,413	41,707	158,706	٢٤ - ٢٠
25 - 64	1,973,278	457,696	1,515,582	1,996,745	466,113	1,530,632	1,999,065	466,041	1,533,024	٦٤ - ٢٥
65 +	40,075	15,453	24,622	37,461	14,513	22,948	37,025	14,429	22,596	+ ٦٥
<b>Total</b>	<b>2,684,329</b>	<b>748,115</b>	<b>1,936,214</b>	<b>2,715,919</b>	<b>758,154</b>	<b>1,957,765</b>	<b>2,717,360</b>	<b>756,484</b>	<b>1,960,876</b>	<b>المجموع</b>

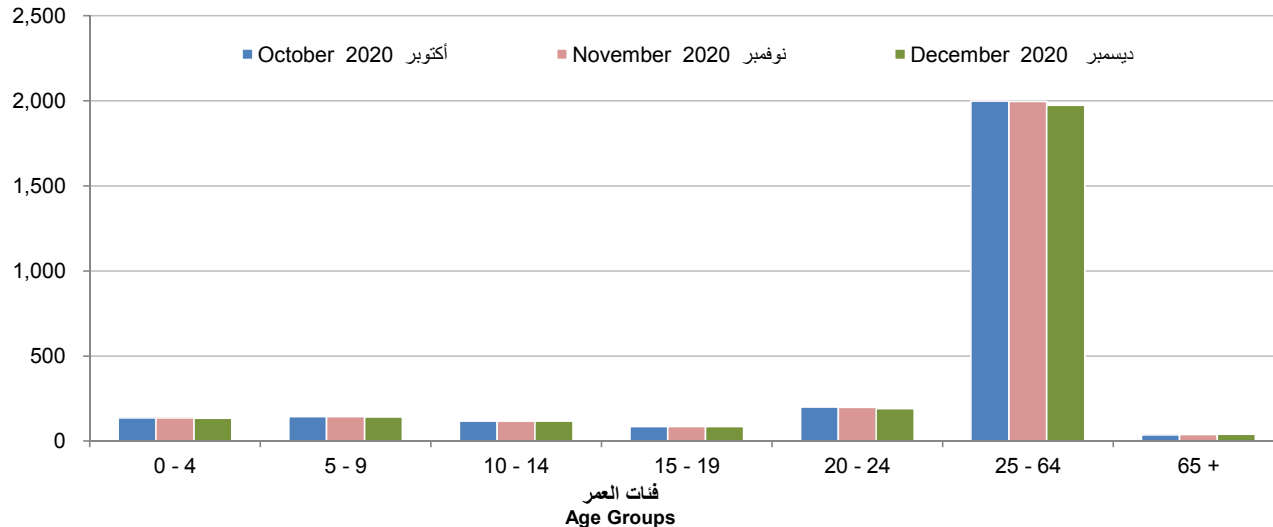
Population within the country at the end of the month.

السكان المتواجدين داخل حدود الدولة في نهاية الشهر.



بالآلاف

Thousands



شكل رقم (1) Graph No. (1)



## القادمون حسب المنفذ ومجموعات جنسيات الدول

الربع الثالث، ٢٠٢٠ - الربع الرابع، ٢٠٢٠

## ARRIVALS BY PORTS OF ENTRY AND COUNTRY OF NATIONALITY GROUPS

The Third Quarter, 2020 - The Fourth quarter, 2020

TABLE (2)

جدول (٢)

Country of Nationality Groups	الربع الرابع، ٢٠٢٠ Fourth Quarter, 2020				الربع الثالث، ٢٠٢٠ Third Quarter, 2020				مجموعات دول الجنسية
	المجموع Total	المنفذ البحري Sea Port	المنفذ البري <sup>(١)</sup> Land <sup>(1)</sup> Port	المنفذ الجوي Air Port	المجموع Total	المنفذ البحري Sea Port	المنفذ البري <sup>(١)</sup> Land <sup>(1)</sup> Port	المنفذ الجوي Air Port	
Qatar	20,452	5	0	20,447	8,736	1	0	8,735	قطر
Other G.C.C Countries	5,373	10	0	5,363	1,378	2	0	1,376	بقية دول مجلس التعاون
Other Arab Countries	45,064	17	0	45,047	16,145	24	0	16,121	بقية الدول العربية
Asian Countries	188,876	1,218	0	187,658	53,918	899	0	53,019	دول آسيوية
African Countries	13,758	27	0	13,731	5,310	14	0	5,296	دول أفريقية
European Countries	46,710	241	0	46,469	24,858	118	0	24,740	دول أوروبية
North American countries	20,768	4	0	20,764	13,805	1	0	13,804	دول أمريكا الشمالية
Central American and Caribbean countries	3,263	11	0	3,252	1,906	2	0	1,904	دول أمريكا الوسطى والكاريبية
South American countries	8,720	1	0	8,719	4,928	4	0	4,924	دول أمريكا الجنوبية
Peripheral countries	2,586	1	0	2,585	1,381	3	0	1,378	الدول المحيطية
Other Countries	1,048	0	0	1,048	338	0	0	338	دول أخرى
<b>Total</b>	<b>356,618</b>	<b>1,535</b>	<b>0</b>	<b>355,083</b>	<b>132,703</b>	<b>1,068</b>	<b>0</b>	<b>131,635</b>	<b>المجموع</b>

The significant increase in total number of arrivals in Q4, is mainly due to the plan of gradually lifting the restrictions imposed due to the Coronavirus pandemic, which has been in effect since mid-June 2020.

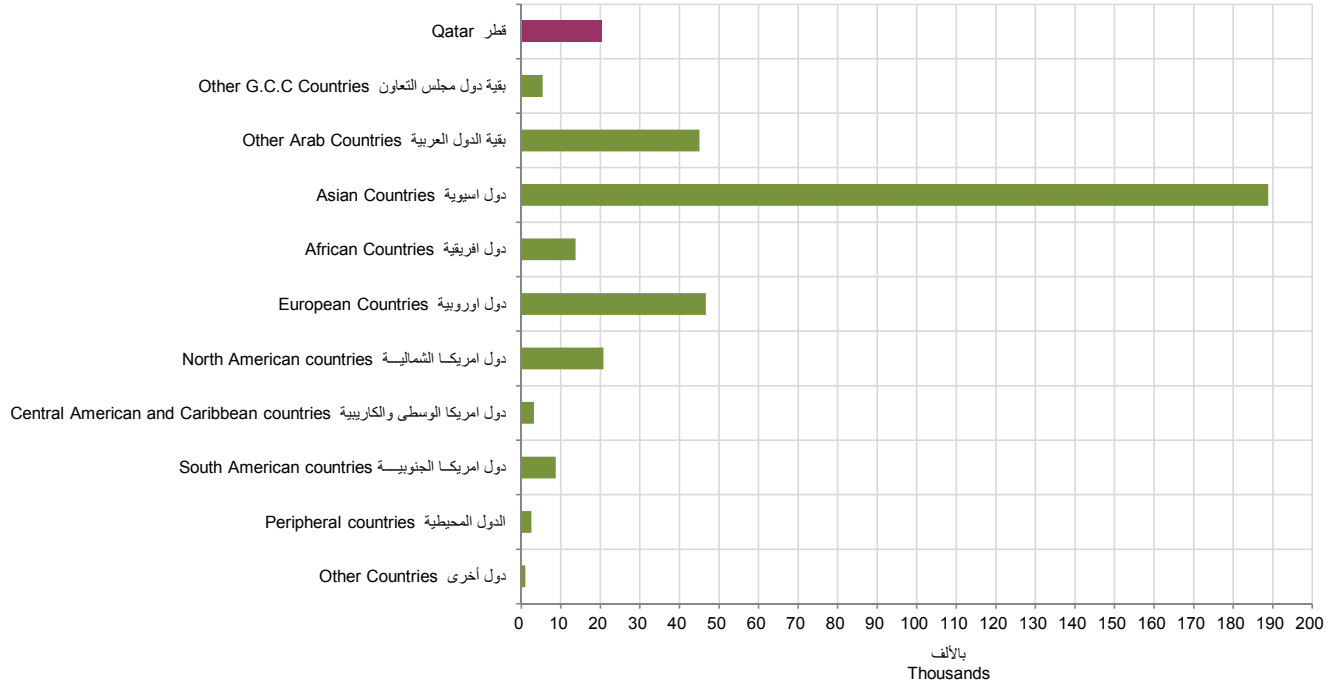
أسباب الارتفاع الملحوظ لمجموع القادمين في الربع الرابع تعود بشكل رئيسي إلى خطة الرفع التدريجي للتقييد المفروضة جراء وباء كورونا التي دخلت حيز النفاذ منذ منتصف يونيو ٢٠٢٠.

(1) No data due to closure of the land border.

(١) لا توجد بيانات بسبب إغلاق الحدود البرية.



القادمون حسب مجموعات جنسيات الدول  
 الربع الرابع، ٢٠٢٠  
 ARRIVALS BY COUNTRY OF NATIONALITY GROUPS  
 The Fourth Quarter, 2020



شكل رقم (2) Graph No. (2)



## المغادرون حسب المنفذ ومجموعات جنسيات الدول

الربع الثالث، ٢٠٢٠ - الربع الرابع، ٢٠٢٠

## DEPARTURES BY PORTS OF EXIT AND COUNTRY OF NATIONALITY GROUPS

The Third Quarter, 2020 - The Fourth quarter, 2020

TABLE (3)

جدول (٣)

Country of Nationality Groups	الربع الرابع، ٢٠٢٠ Fourth Quarter, 2020				الربع الثالث، ٢٠٢٠ Third Quarter, 2020				مجموعات دول الجنسية
	المجموع Total	المنفذ البحري Sea Port	المنفذ البري <sup>(١)</sup> Land <sup>(1)</sup> Port	المنفذ الجوي Air Port	المجموع Total	المنفذ البحري Sea Port	المنفذ البري <sup>(١)</sup> Land <sup>(1)</sup> Port	المنفذ الجوي Air Port	
Qatar	22,499	3	0	22,496	12,211	6	0	12,205	قطر
Other G.C.C Countries	5,104	14	0	5,090	1,641	2	0	1,639	بقية دول مجلس التعاون
Other Arab Countries	52,167	11	0	52,156	39,304	21	0	39,283	بقية الدول العربية
Asian Countries	224,805	904	0	223,901	117,703	763	0	116,940	دول آسيوية
African Countries	16,177	17	0	16,160	8,797	13	0	8,784	دول أفريقية
European Countries	46,644	150	0	46,494	27,831	78	0	27,753	دول أوروبية
North American countries	20,146	1	0	20,145	15,090	0	0	15,090	دول أمريكا الشمالية
Central American and Caribbean countries	3,688	6	0	3,682	2,024	2	0	2,022	دول أمريكا الوسطى والكاريبية
South American countries	8,885	0	0	8,885	5,113	4	0	5,109	دول أمريكا الجنوبية
Peripheral countries	2,693	3	0	2,690	1,476	4	0	1,472	الدول المحيطة
Other Countries	778	0	0	778	418	0	0	418	دول أخرى
<b>Total</b>	<b>403,586</b>	<b>1,109</b>	<b>0</b>	<b>402,477</b>	<b>231,608</b>	<b>893</b>	<b>0</b>	<b>230,715</b>	<b>المجموع</b>

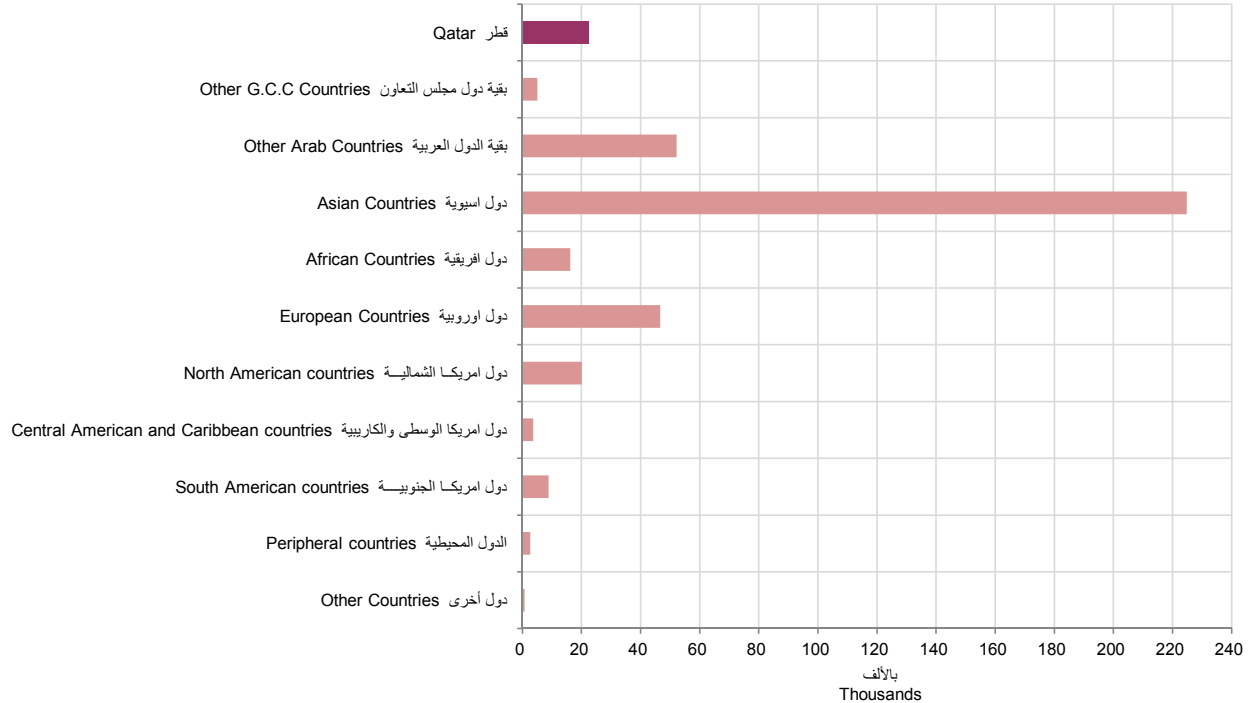
The significant increase in total number of departure in Q4, is mainly due to the plan of gradually lifting the restrictions imposed due to the Coronavirus pandemic, which has been in effect since mid-June 2020.

أسباب الارتفاع الملموس لمجموع المغادرين في الربع الرابع تعود بشكل رئيسي إلى خطة الرفع التدريجي للقيود المفروضة جراء وباء كورونا التي دخلت حيز النفاذ منذ منتصف يونيو ٢٠٢٠.

(١) لا توجد بيانات بسبب إغلاق الحدود البرية.



المغادرون حسب مجموعات جنسيات الدول  
 الربع الرابع، ٢٠٢٠  
 DEPARTURES BY COUNTRY OF NATIONALITY GROUPS  
 The Fourth Quarter, 2020



شكل رقم (3) Graph No. (3)

## Second: Vital Statistics (Marriage and Divorce)

This part of the bulletin includes data on marriages contracts and divorce declarations by nationality and age groups of spouses and by residence of the wife for Q4, 2020, as well as data on divorce declarations by duration of marriage and type of divorce.

It also includes data for Q4, 2020 compared to Q3, 2020 and Q4 of 2019 by the themes above.

## ثانياً: الإحصاءات الحيوية (الزواج والطلاق)

يتضمن هذا الجزء من النشرة بيانات عن عقود الزواج وإشهادات الطلاق حسب جنسية الزوج والزوجة وأيضاً حسب مكان إقامة الزوجة وحسب فئة عمر الزوج والزوجة للربع الرابع لعام ٢٠٢٠، كذلك يتضمن بيانات إشهادات الطلاق حسب مدة الحياة الزوجية ونوع الطلاق.

كما يتضمن بيانات للربع الرابع لعام ٢٠٢٠ مقارنة بالربع الثالث لعام ٢٠٢٠ والربع الرابع ٢٠١٩ حسب المواضيع أعلاه.





عقود الزواج حسب جنسية ومكان إقامة الزوج

الربع الرابع ٢٠١٩ - الربع الثالث، ٢٠٢٠ - الربع الرابع، ٢٠٢٠

MARRIAGES BY NATIONALITY AND PLACE OF HUSBAND'S RESIDENCE

The Fourth Quarter, 2019 - The Third Quarter, 2020 - The Fourth Quarter, 2020

TABLE (4)

جدول (٤)

Municipality Place of Husband Resident	الربع الرابع، ٢٠٢٠ Fourth Quarter, 2020			الربع الثالث، ٢٠٢٠ Third Quarter, 2020			الربع الرابع، ٢٠١٩ Fourth Quarter, 2019			البلدية مكان إقامة الزوج
	المجموع Total	غير قطريين -Non Qataris	قطريون Qataris	المجموع Total	غير قطريين -Non Qataris	قطريون Qataris	المجموع Total	غير قطريين -Non Qataris	قطريون Qataris	
Doha	403	209	194	367	159	208	296	164	132	الدوحة
Al Rayyan	534	178	356	524	126	398	338	104	234	الريان
Al Wakra	104	47	57	101	37	64	81	39	42	الوكرة
Umm Salal	105	40	65	147	44	103	68	28	40	ام صلال
Al Khor	30	9	21	39	13	26	19	7	12	الخور
Al Shamal	1	1	0	7	3	4	2	0	2	الشمال
Al Daayen	67	24	43	82	25	57	37	13	24	الظعائن
Al Shahannia	38	10	28	75	8	67	65	10	55	الشحانية
Outside Qatar	7	6	1	5	5	0	14	14	0	خارج قطر
<b>Total</b>	<b>1,289</b>	<b>524</b>	<b>765</b>	<b>1347</b>	<b>420</b>	<b>927</b>	<b>920</b>	<b>379</b>	<b>541</b>	<b>المجموع</b>



عقود الزواج حسب جنسية ومكان إقامة الزوجة

الربع الرابع ٢٠١٩ - الربع الثالث، ٢٠٢٠ - الربع الرابع ٢٠٢٠

MARRIAGES BY NATIONALITY AND PLACE OF WIFE'S RESIDENCE

The Fourth Quarter, 2019 - The Third Quarter, 2020 - The Fourth Quarter, 2020

TABLE (5)

جدول (٥)

Municipality (Place of Wife Resident)	الربع الرابع، ٢٠٢٠ Fourth Quarter, 2020			الربع الثالث، ٢٠٢٠ Third Quarter, 2020			الربع الرابع، ٢٠١٩ Fourth Quarter, 2019			البلدية (مكان إقامة الزوجة)
	المجموع Total	غير قطريات -Non Qataris	قطريات Qataris	المجموع Total	غير قطريات -Non Qataris	قطريات Qataris	المجموع Total	غير قطريات -Non Qataris	قطريات Qataris	
Doha	361	224	137	357	156	201	296	181	115	الدوحة
Al Rayyan	577	191	386	590	147	443	365	138	227	الريان
Al Wakra	90	46	44	98	45	53	62	28	34	الوكرة
Umm Salal	100	54	46	116	41	75	35	18	17	ام صلال
Al Khor	42	18	24	42	12	30	22	8	14	الخور
Al Shamal	5	2	3	9	3	6	5	0	5	الشمال
Al Daayen	75	19	56	82	15	67	56	21	35	الظعائن
Al Shahannia	36	12	24	50	10	40	67	10	57	الشحانية
Outside Qatar	3	2	1	3	2	1	12	12	0	خارج قطر
<b>Total</b>	<b>1,289</b>	<b>568</b>	<b>721</b>	<b>1,347</b>	<b>431</b>	<b>916</b>	<b>920</b>	<b>416</b>	<b>504</b>	<b>المجموع</b>



عقود الزواج حسب مكان إقامة الزوجة و الزوج

الربع الرابع، ٢٠٢٠

MARRIAGES BY PLACE OF WIFE AND HUSBAND'S RESIDENCE

The Fourth Quarter, 2020

TABLE (6)

جدول (٦)

Municipality (Place of Husband)	البلدية (مكان إقامة الزوجة)										البلدية (مكان إقامة الزوج)
	المجموع Total	خارج قطر Outside Qatar	الشحانية Al Shahannia	الظعاين Al Daayen	الشمال Al Shamal	الخور Al Khor	ام صلال Umm Salal	الوكرة Al Wakra	الريان Al Rayyan	الدوحة Doha	
Doha	403	0	3	23	3	12	19	27	109	207	الدوحة
Al Rayyan	534	1	21	23	2	11	27	22	342	85	الريان
Al Wakra	104	0	2	1	0	2	8	29	35	27	الوكرة
Umm Salal	105	0	3	11	0	5	39	4	24	19	ام صلال
Al Khor	30	0	0	2	0	9	2	1	9	7	الخور
Al Shamal	1	0	0	0	0	0	0	0	1	0	الشمال
Al Daayen	67	1	1	14	0	2	5	6	27	11	الظعاين
Al Shahannia	38	0	6	1	0	1	0	1	27	2	الشحانية
Outside Qatar	7	1	0	0	0	0	0	0	3	3	خارج قطر
<b>Total</b>	<b>1,289</b>	<b>3</b>	<b>36</b>	<b>75</b>	<b>5</b>	<b>42</b>	<b>100</b>	<b>90</b>	<b>577</b>	<b>361</b>	المجموع



عقود الزواج حسب جنسية الزوج

الربع الرابع ٢٠١٩ - الربع الثالث، ٢٠٢٠ - الربع الرابع ٢٠٢٠

**MARRIAGES BY NATIONALITY OF HUSBAND**

The Fourth Quarter, 2019 - The Third Quarter, 2020 - The Fourth Quarter, 2020

TABLE (7)

جدول (٧)

Nationality of Husband	الربع الرابع، ٢٠٢٠ Fourth Quarter, 2020		الربع الثالث، ٢٠٢٠ Third Quarter, 2020		الربع الرابع، ٢٠١٩ Fourth Quarter, 2019		جنسية الزوج
	النسبة Percentage	العدد No.	النسبة Percentage	العدد No.	النسبة Percentage	العدد No.	
Qatar	59.3	765	68.8	927	58.8	541	قطر
Other G.C.C Countries	1.5	19	1.6	21	3.0	28	بقية دول مجلس التعاون
Other Arab Countries	24.0	310	20.1	271	24.5	225	باقي الدول العربية
Asian Countries	13.2	170	7.3	99	10.9	100	دول أسيوية
European Countries	0.5	7	1.1	15	0.9	8	دول أوروبية
Other Countries	1.4	18	1.0	14	2.0	18	دول أخرى
<b>Total</b>	<b>100.0</b>	<b>1,289</b>	<b>100.0</b>	<b>1,347</b>	<b>100</b>	<b>920</b>	<b>المجموع</b>



عقود الزواج حسب جنسية الزوجة والزوج

الربع الرابع، ٢٠٢٠

MARRIAGES BY NATIONALITY OF WIFE AND HUSBAND

The Fourth Quarter, 2020

TABLE (8)

جدول (٨)

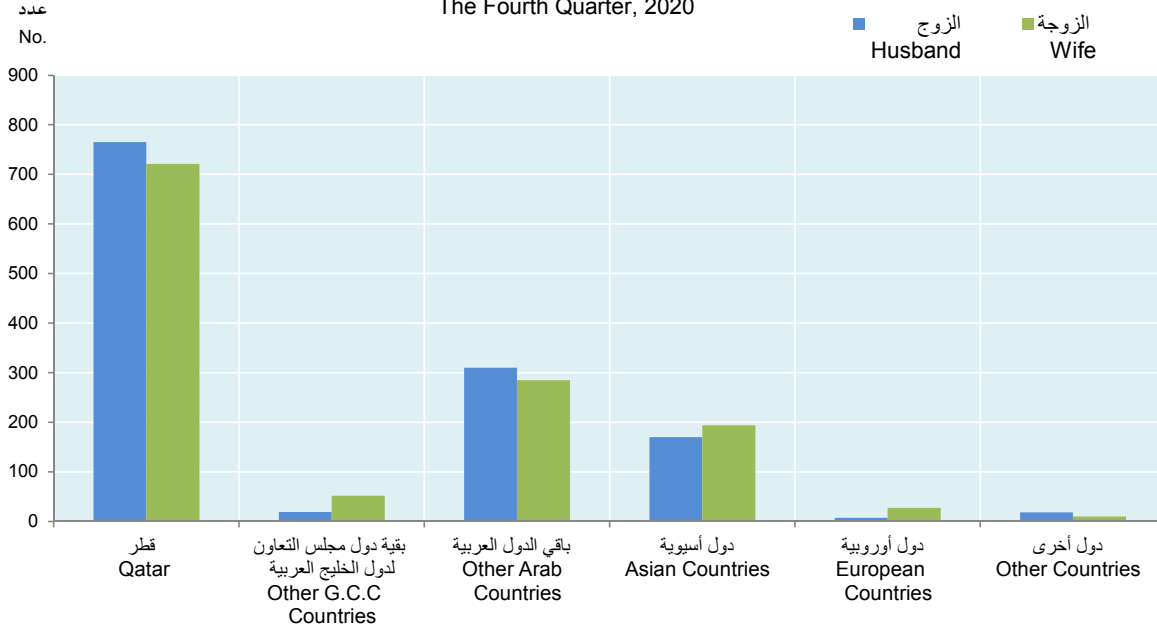
Nationality of Wife Nationality of Husband	المجموع Total	دول أخرى Other Countries	دول أوروبية European Countries	دول أسيوية Asian Countries	باقي الدول العربية Other Arab Countries	بقية دول مجلس التعاون Other G.C.C Countries	قطر Qatar	جنسية الزوجة
								جنسية الزوج
Qatar	765	0	2	2	13	49	699	قطر
Other G.C.C Countries	19	0	0	1	2	2	14	بقية دول مجلس التعاون لدول الخليج العربية
Other Arab Countries	310	6	21	40	234	1	8	باقي الدول العربية
Asian Countries	170	2	3	148	17	0	0	دول أسيوية
European Countries	7	0	1	2	4	0	0	دول أوروبية
Other Countries	18	2	0	1	15	0	0	دول أخرى
<b>Total</b>	<b>1,289</b>	<b>10</b>	<b>27</b>	<b>194</b>	<b>285</b>	<b>52</b>	<b>721</b>	<b>المجموع</b>



عقود الزواج حسب جنسية الزوجة والزوج

الربع الرابع، ٢٠٢٠

MARRIAGES BY NATIONALITY OF WIFE AND HUSBAND  
The Fourth Quarter, 2020



شكل رقم (4) Graph No.



عقود الزواج حسب فئة عمر الزوجة والزوج

الربع الرابع، ٢٠٢٠

MARRIAGES BY AGE GROUP OF WIFE AND HUSBAND

The Fourth Quarter, 2020

TABLE (9)

جدول (٩)

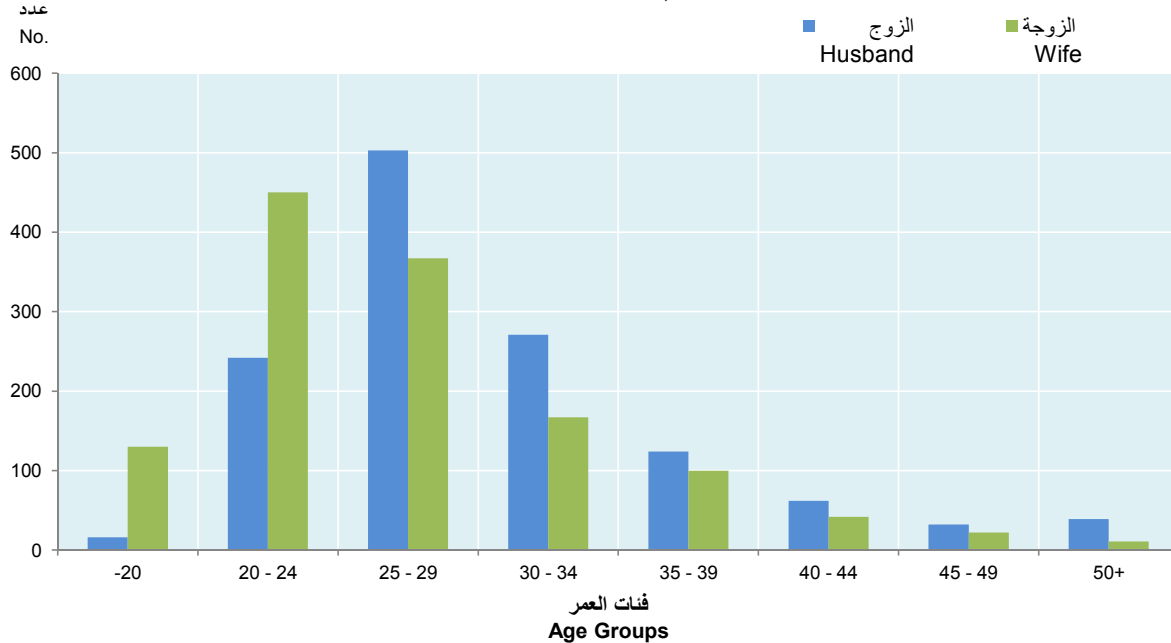
Age Group of Wife (in Years)	المجموع Total	50 +	49-45	44-40	39-35	34-30	29-25	24-20	-20	فئة عمر الزوجة (بالسنوات)
Age Group of Husband (in Years)										فئة عمر الزوج (بالسنوات)
-20	16	0	0	0	0	0	0	4	12	٢٠-
20 - 24	242	0	0	0	0	4	28	143	67	٢٤-٢٠
25 - 29	503	1	0	1	6	21	187	244	43	٢٩-٢٥
30 - 34	271	1	1	11	25	74	104	50	5	٣٤-٣٠
35 - 39	124	0	0	10	29	43	33	7	2	٣٩-٣٥
40 - 44	62	2	3	7	22	15	11	1	1	٤٤-٤٠
45 - 49	32	1	7	10	8	5	1	0	0	٤٩-٤٥
50 - 54	18	3	5	1	6	3	0	0	0	٥٤-٥٠
55 - 59	9	1	2	2	1	1	1	1	0	٥٩-٥٥
60 +	12	2	4	0	3	1	2	0	0	+٦٠
<b>Total</b>	<b>1,289</b>	<b>11</b>	<b>22</b>	<b>42</b>	<b>100</b>	<b>167</b>	<b>367</b>	<b>450</b>	<b>130</b>	<b>المجموع</b>



عقود الزواج حسب فئة عمر الزوجة والزوج

الربع الرابع، ٢٠٢٠

MARRIAGES BY AGE GROUP OF WIFE & HUSBAND  
The Fourth Quarter, 2020



شكل رقم (5) Graph No. (5)





إشهادات الطلاق حسب جنسية الزوج

الربع الرابع ٢٠١٩ - الربع الثالث، ٢٠٢٠ - الربع الرابع ٢٠٢٠

**DIVORCES BY NATIONALITY OF HUSBAND**

The Fourth Quarter, 2019 - The Third Quarter, 2020 - The Fourth Quarter, 2020

TABLE (10)

جدول (١٠)

Nationality of Husband	الربع الرابع، ٢٠٢٠ Fourth Quarter, 2020		الربع الثالث، ٢٠٢٠ Third Quarter, 2020		الربع الرابع، ٢٠١٩ Fourth Quarter, 2019		جنسية الزوج
	النسبة Percentage	العدد No.	النسبة Percentage	العدد No.	النسبة Percentage	العدد No.	
Qatar	62.0	369	64.7	405	63.1	236	قطر
Other G.C.C Countries	3.7	22	2.9	18	3.5	13	بقية دول مجلس التعاون
Other Arab Countries	26.7	159	27.2	170	26.2	98	باقي الدول العربية
Asian Countries	5.5	33	3.4	21	3.5	13	دول آسيوية
European Countries	0.5	3	0.8	5	0.8	3	دول أوروبية
Other Countries	1.5	9	1.1	7	2.9	11	دول أخرى
<b>Total</b>	<b>100.0</b>	<b>595</b>	<b>100.0</b>	<b>626</b>	<b>100.0</b>	<b>374</b>	<b>المجموع</b>



إشهادات الطلاق حسب نوع الطلاق وجنسية الزوج

الربع الرابع، ٢٠٢٠

**DIVORCES BY TYPE OF DIVORCE AND NATIONALITY OF HUSBAND**

The Fourth Quarter, 2020

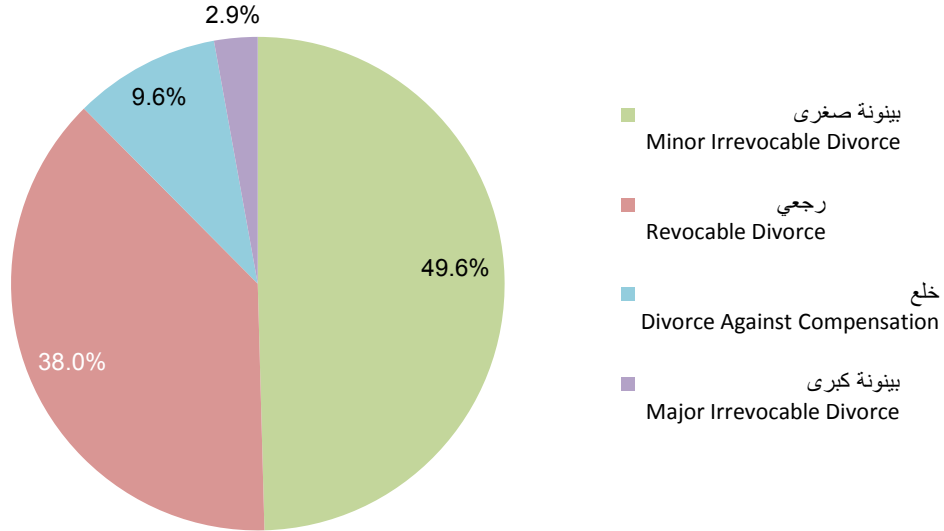
TABLE (11)

جدول (١١)

Type of Divorce Nationality of Husband	المجموع Total	بينونة كبرى Major Irrevocable Divorce	خلع Divorce Against Compensation	رجعي Revocable Divorce	بينونة صغرى Minor Irrevocable Divorce	نوع الطلاق جنسية الزوج
Qatar	369	13	25	141	190	قطر
Other G.C.C Countries	22	1	3	8	10	بقية دول مجلس التعاون
Other Arab Countries	159	3	20	63	73	باقي الدول العربية
Asian Countries	33	0	7	11	15	دول أسيوية
European Countries	3	0	1	1	1	دول أوروبية
Other Countries	9	0	1	2	6	دول أخرى
<b>Total</b>	<b>595</b>	<b>17</b>	<b>57</b>	<b>226</b>	<b>295</b>	المجموع
<b>Percentage</b>	<b>100</b>	<b>2.9</b>	<b>9.6</b>	<b>38.0</b>	<b>49.6</b>	النسبة



إشهادات الطلاق حسب نوع الطلاق  
الربع الرابع، ٢٠٢٠  
DIVORCES BY TYPE OF DIVORCE  
The Fourth Quarter, 2020



شكل رقم (6) Graph No. (6)



إشهادات الطلاق حسب مكان إقامة الزوجة والزوج

الربع الرابع، ٢٠٢٠

**DIVORCES BY PLACE OF WIFE AND HUSBAND'S RESIDENCE**

The Fourth Quarter, 2020

TABLE (12)

جدول (١٢)

Municipality (Place of Husband)	البلدية (مكان إقامة الزوجة) Municipality (Place of Wife)										البلدية (مكان إقامة الزوج)
	المجموع Total	خارج قطر Outside Qatar	الشحانية Al Shahannia	الظعainen Al Daayen	الشمال Al Shamal	الخور Al Khor	ام صلال Umm Salal	الوكرة Al Wakra	الريان Al Rayyan	الدوحة Doha	
Doha	163	6	1	8	0	0	7	5	30	106	الدوحة
Al Rayyan	290	12	1	3	0	5	13	10	205	41	الريان
Al Wakra	33	1	0	0	0	0	1	15	7	9	الوكرة
Umm Salal	46	2	1	3	0	1	18	1	10	10	ام صلال
Al Khor	16	0	0	1	1	7	2	2	1	2	الخور
Al Shamal	3	0	0	0	1	0	1	0	1	0	الشمال
Al Daayen	33	1	1	16	0	2	3	0	6	4	الظعainen
Al Shahannia	6	1	2	0	0	0	0	0	0	3	الشحانية
Outside Qatar	5	0	0	0	0	0	0	0	4	1	خارج قطر
<b>Total</b>	<b>595</b>	<b>23</b>	<b>6</b>	<b>31</b>	<b>2</b>	<b>15</b>	<b>45</b>	<b>33</b>	<b>264</b>	<b>176</b>	<b>المجموع</b>



إشهادات الطلاق حسب جنسية الزوج والفئة العمرية

الربع الثالث، ٢٠٢٠ - الربع الرابع، ٢٠٢٠

**DIVORCES BY NATIONALITY OF HUSBAND AND AGE GROUP**

The Third Quarter, 2020 - The Fourth Quarter, 2020

TABLE (13)

جدول (١٣)

Nationality	المجموع Total				غير قطريين Non-Qataris				قطريون Qataris				الجنسية
	الربع الرابع، ٢٠٢٠ Fourth Quarter, 2020		الربع الثالث، ٢٠٢٠ Third Quarter, 2020		الربع الرابع، ٢٠٢٠ Fourth Quarter, 2020		الربع الثالث، ٢٠٢٠ Third Quarter, 2020		الربع الرابع، ٢٠٢٠ Fourth Quarter, 2020		الربع الثالث، ٢٠٢٠ Third Quarter, 2020		
	النسبة %	العدد No.	النسبة %	العدد No.	النسبة %	العدد No.	النسبة %	العدد No.	النسبة %	العدد No.	النسبة %	العدد No.	
-20	0.5	3	0.2	1	0.0	0	0.0	0	0.8	3	0.2	1	٢٠-
20 - 24	5.2	31	6.7	42	1.8	4	1.4	3	7.3	27	9.6	39	٢٤-٢٠
25 - 29	19.5	116	21.7	136	8.8	20	10.4	23	26.0	96	27.9	113	٢٩-٢٥
30 - 34	21.5	128	22.4	140	23.9	54	23.5	52	20.1	74	21.7	88	٣٤-٣٠
35 - 39	17.5	104	16.0	100	22.6	51	21.7	48	14.4	53	12.8	52	٣٩-٣٥
40 - 44	11.3	67	11.3	71	12.8	29	14.5	32	10.3	38	9.6	39	٤٤-٤٠
45 - 49	7.7	46	9.3	58	11.1	25	12.7	28	5.7	21	7.4	30	٤٩-٤٥
50 - 54	7.1	42	5.0	31	7.1	16	5.4	12	7.0	26	4.7	19	٥٤-٥٠
55 - 59	3.9	23	4.2	26	4.0	9	5.4	12	3.8	14	3.5	14	٥٩-٥٥
60 +	4.2	25	2.7	17	3.5	8	3.2	7	4.6	17	2.5	10	+٦٠
Not Stated	1.7	10	0.6	4	4.4	10	1.8	4	0.0	0	0.0	0	غير مبين
Total	100.0	595	100.0	626	100.0	226	100.0	221	100.0	369	100.0	405	المجموع



إشهادات الطلاق حسب جنسية الزوجة والفئة العمرية

الربع الثالث، ٢٠٢٠ - الربع الرابع، ٢٠٢٠

**DIVORCES BY NATIONALITY OF WIFE AND AGE GROUP**

The Third Quarter, 2020 - The Fourth Quarter, 2020

جدول (١٤)

TABLE (14)

Nationality	المجموع Total				غير قطريات Non-Qataris				قطريات Qataris				الجنسية  فئات العمر (بالسنوات)
	الربع الرابع، ٢٠٢٠ Fourth Quarter, 2020		الربع الثالث، ٢٠٢٠ Third Quarter, 2020		الربع الرابع، ٢٠٢٠ Fourth Quarter, 2020		الربع الثالث، ٢٠٢٠ Third Quarter, 2020		الربع الرابع، ٢٠٢٠ Fourth Quarter, 2020		الربع الثالث، ٢٠٢٠ Third Quarter, 2020		
	النسبة %	العدد No.	النسبة %	العدد No.	النسبة %	العدد No.	النسبة %	العدد No.	النسبة %	العدد No.	النسبة %	العدد No.	
-20	2.7	16	1.9	12	2.6	7	1.2	3	2.8	9	2.4	9	٢٠-
20 - 24	15.3	91	19.0	119	8.1	22	11.0	28	21.2	69	24.5	91	٢٤ - ٢٠
25 - 29	19.0	113	21.7	136	14.4	39	16.9	43	22.8	74	25.0	93	٢٩ - ٢٥
30 - 34	20.2	120	20.1	126	24.1	65	25.6	65	16.9	55	16.4	61	٣٤ - ٣٠
35 - 39	15.6	93	15.0	94	18.1	49	17.3	44	13.5	44	13.4	50	٣٩ - ٣٥
40 - 44	10.1	60	9.9	62	12.6	34	13.0	33	8.0	26	7.8	29	٤٤ - ٤٠
45 - 49	7.1	42	5.3	33	8.9	24	5.9	15	5.5	18	4.8	18	٤٩ - ٤٥
50 +	7.9	47	5.4	34	6.3	17	5.1	13	9.2	30	5.6	21	+٥٠
Not stated	2.2	13	1.6	10	4.8	13	3.9	10	0.0	0	0.0	0	غير مبين
Total	100.0	595	100.0	626	100.0	270	100.0	254	100.0	325	100.0	372	المجموع



إشهادات الطلاق حسب نوع الطلاق وفئة عمر الزوجة

الربع الرابع، ٢٠٢٠

DIVORCES BY TYPE OF DIVORCE AND WIFE'S AGE GROUP

The Fourth Quarter, 2020

TABLE (15)

جدول (١٥)

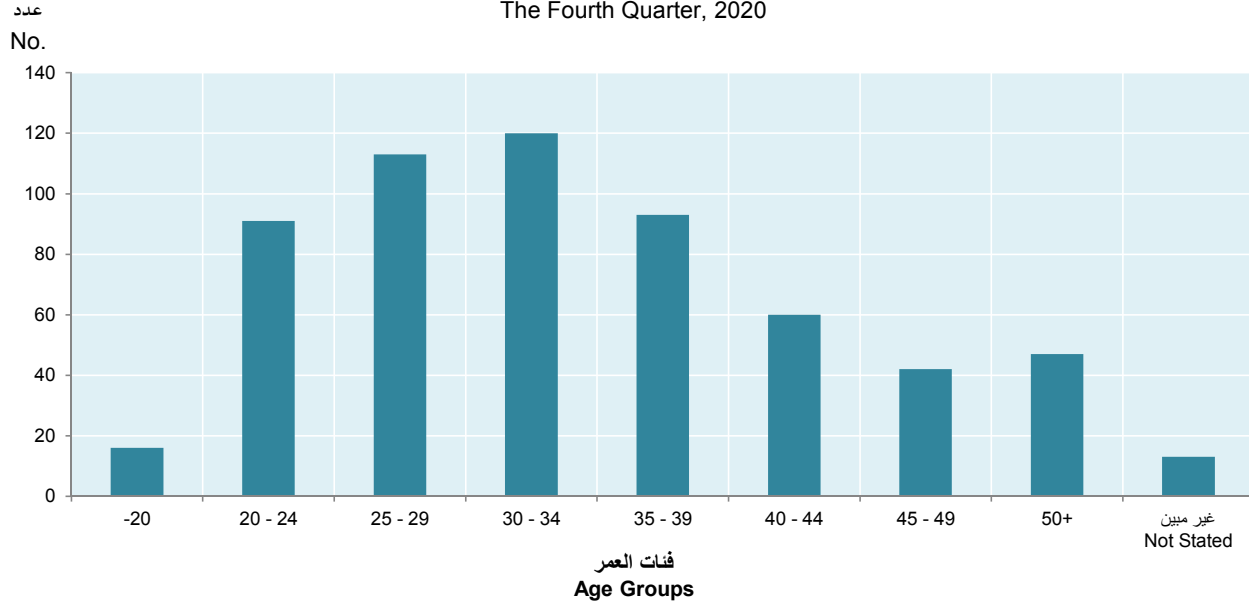
Type of Divorce Age Group of Wife (in Years)	المجموع Total	بينونة كبرى Major Irrevocable Divorce	خلع Divorce Against Compensation	رجعي Revocable Divorce	بينونة صغرى Minor Irrevocable Divorce	نوع الطلاق فئة عمر الزوجة (بالسنوات)
-20	16	0	2	5	9	٢٠-
20 - 24	91	0	5	32	54	٢٤ - ٢٠
25 - 29	113	0	16	44	53	٢٩ - ٢٥
30 - 34	120	5	6	52	57	٣٤ - ٣٠
35 - 39	93	2	11	34	46	٣٩ - ٣٥
40 - 44	60	3	6	22	29	٤٤ - ٤٠
45 - 49	42	2	4	11	25	٤٩ - ٤٥
50+	47	5	7	18	17	+٥٠
Not Stated	13	0	0	8	5	غير مبين
<b>Total</b>	<b>595</b>	<b>17</b>	<b>57</b>	<b>226</b>	<b>295</b>	<b>المجموع</b>
<b>Percentage</b>	<b>100</b>	<b>2.9</b>	<b>9.6</b>	<b>38.0</b>	<b>49.6</b>	<b>النسبة</b>



إشهادات الطلاق حسب فئة عمر الزوجة

الربع الرابع، ٢٠٢٠

DIVORCES BY WIFE'S AGE GROUP  
The Fourth Quarter, 2020



شكل رقم (7) Graph No. (7)





إشهادات الطلاق حسب فئة عمر الزوجة والزوج

الربع الرابع، ٢٠٢٠

DIVORCES BY AGE GROUP OF WIFE AND HUSBAND

The Fourth Quarter, 2020

TABLE (16)

جدول (١٦)

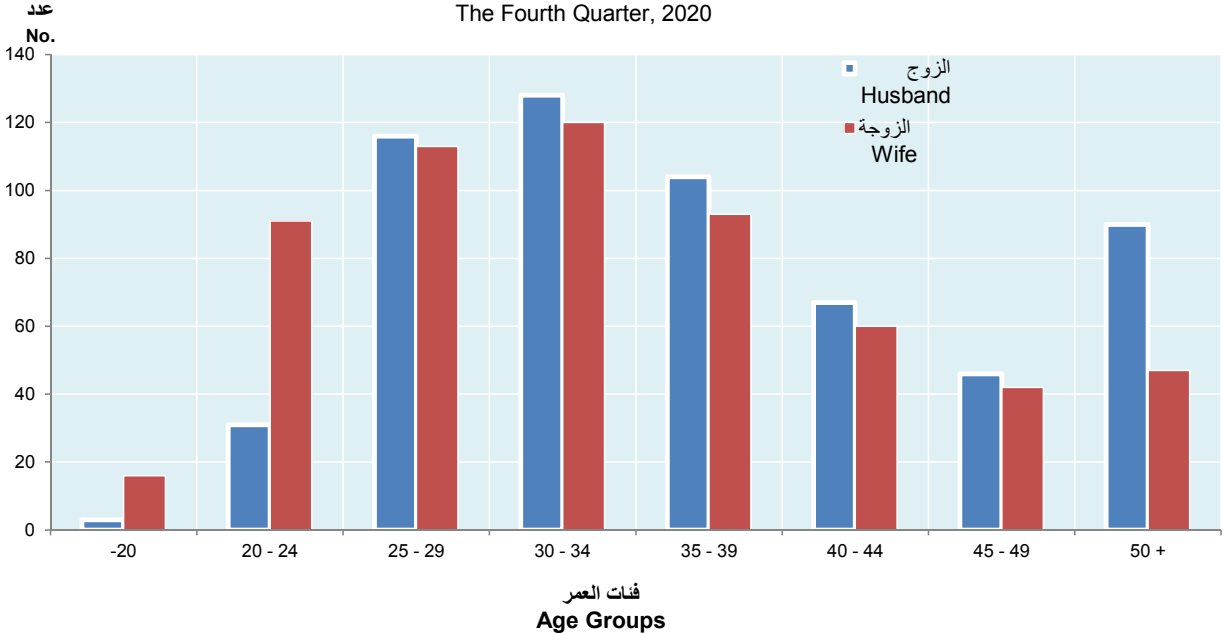
Age Group of Wife (in Years)	المجموع Total	غير مبيّن Not Stated	50+	49-45	44-40	39-35	34-30	29-25	24-20	-20	فئة عمر الزوجة (بالسنوات) فئة عمر الزوج (بالسنوات)
-20	3	0	0	0	0	0	0	0	2	1	٢٠-
20 - 24	31	1	0	0	0	0	0	8	20	2	٢٤-٢٠
25 - 29	116	2	0	0	0	2	9	37	56	10	٢٩-٢٥
30 - 34	128	2	1	0	6	9	43	51	13	3	٣٤-٣٠
35 - 39	104	4	3	4	12	35	36	10	0	0	٣٩-٣٥
40 - 44	67	2	1	3	15	25	18	3	0	0	٤٤-٤٠
45 - 49	46	0	3	13	11	10	7	2	0	0	٤٩-٤٥
50 - 54	42	0	12	11	10	6	3	0	0	0	٥٤-٥٠
55 - 59	23	0	11	6	3	2	1	0	0	0	٥٩-٥٥
60+	25	1	16	3	0	3	1	1	0	0	+٦٠
Not Stated	10	1	0	2	3	1	2	1	0	0	غير مبيّن
<b>Total</b>	<b>595</b>	<b>13</b>	<b>47</b>	<b>42</b>	<b>60</b>	<b>93</b>	<b>120</b>	<b>113</b>	<b>91</b>	<b>16</b>	<b>المجموع</b>



إشهادات الطلاق حسب فئة عمر الزوجة والزوج

الربع الرابع، ٢٠٢٠

DIVORCES BY AGE GROUP OF WIFE AND HUSBAND  
The Fourth Quarter, 2020



شكل رقم (8) Graph No. (8)



إشهادات الطلاق حسب نوع الطلاق ومدة الحياة الزوجية للزوج

الربع الرابع، ٢٠٢٠

**DIVORCES BY TYPE OF DIVORCE AND DURATION OF MARRIAGE OF HUSBAND**  
The Fourth Quarter, 2020

TABLE (17)

جدول (١٧)

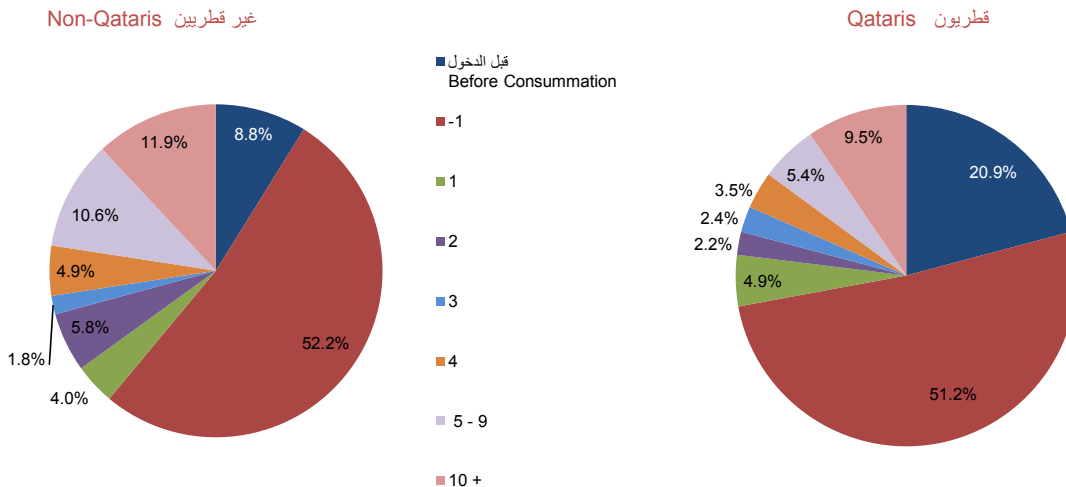
Duration of Marriage In Years	النسبة لمدة الحياة الزوجية Percentage of Duration of Marriage		نوع الطلاق Type of Divorce										مدة الحياة الزوجية بالسنوات
			المجموع Total		بينونة كبرى Major Irrevocable Divorce		خلع Divorce Against Compensation		رجعي Revocable Divorce		بينونة صغرى Minor Irrevocable Divorce		
	غير قطريين Non-Qataris	قطريون Qataris	غير قطريين Non-Qataris	قطريون Qataris	غير قطريين Non-Qataris	قطريون Qataris	غير قطريين Non-Qataris	قطريون Qataris	غير قطريين Non-Qataris	قطريون Qataris	غير قطريين Non-Qataris	قطريون Qataris	
Before Consummation	8.8	20.9	20	77	0	0	8	12	2	4	10	61	قبل الدخول
-1	52.2	51.2	118	189	1	7	11	8	33	59	73	115	١-
1	4.0	4.9	9	18	0	0	1	1	4	14	4	3	١
2	5.8	2.2	13	8	0	1	2	0	10	7	1	0	٢
3	1.8	2.4	4	9	1	1	0	0	2	7	1	1	٣
4	4.9	3.5	11	13	0	1	2	1	7	11	2	0	٤
5 - 9	10.6	5.4	24	20	1	0	2	1	13	16	8	3	٩-٥
10 - 14	7.5	4.9	17	18	1	1	2	1	10	14	4	2	١٤-١٠
15 - 19	0.9	1.9	2	7	0	1	1	1	1	4	0	1	١٩-١٥
20 - 24	1.8	0.8	4	3	0	1	1	0	2	1	1	1	٢٤-٢٠
25+	1.8	1.9	4	7	0	0	2	0	1	4	1	3	+٢٥
Total	100	100	226	369	4	13	32	25	85	141	105	190	المجموع
Percentage Type of Divorce			100.0	100.0	1.8	3.5	14.2	6.8	37.6	38.2	46.5	51.5	النسبة لنوع الطلاق



إشهادات الطلاق حسب مدة الحياة الزوجية للزوج (قطريون - غير قطريين)

الربع الرابع، ٢٠٢٠

**DIVORCES BY DURATION OF MARRIAGE OF HUSBAND (QATRI & NON-QATRI)**  
**The Fourth Quarter, 2020**



شكل رقم (9) Graph No. (9)



إشهادات الطلاق حسب جنسية الزوجة ومدة الحياة الزوجية للزوجة

الربع الثالث، ٢٠٢٠ - الربع الرابع، ٢٠٢٠

**DIVORCES BY NATIONALITY OF WIFE AND DURATION MARRIAGE OF WIFE**  
The Third Quarter, 2020 - The Fourth Quarter, 2020

جدول (١٨)

TABLE (18)

Duration of Marriage In Years	المجموع Total				غير قطريات Non-Qataris				قطريات Qataris				مدة الحياة الزوجية بالسنوات
	الربع الرابع، ٢٠٢٠ Fourth Quarter, 2020		الربع الثالث، ٢٠٢٠ Third Quarter, 2020		الربع الرابع، ٢٠٢٠ Fourth Quarter, 2020		الربع الثالث، ٢٠٢٠ Third Quarter, 2020		الربع الرابع، ٢٠٢٠ Fourth Quarter, 2020		الربع الثالث، ٢٠٢٠ Third Quarter, 2020		
	النسبة %	العدد No.	النسبة %	العدد No.	النسبة %	العدد No.	النسبة %	العدد No.	النسبة %	العدد No.	النسبة %	العدد No.	
Before Consummation	16.3	97	18.8	118	8.1	22	9.4	24	23.1	75	25.3	94	قبل الدخول
-1	51.6	307	43.6	273	51.9	140	49.2	125	51.4	167	39.8	148	١-
1	4.5	27	6.4	40	4.8	13	5.5	14	4.3	14	7.0	26	١
2	3.5	21	5.9	37	5.2	14	5.9	15	2.2	7	5.9	22	٢
3	2.2	13	3.2	20	3.0	8	3.1	8	1.5	5	3.2	12	٣
4	4.0	24	1.9	12	5.6	15	2.0	5	2.8	9	1.9	7	٤
5 - 9	7.4	44	10.1	63	10.7	29	14.6	37	4.6	15	7.0	26	٩-٥
10 - 14	5.9	35	5.1	32	7.4	20	5.5	14	4.6	15	4.8	18	١٤-١٠
15 - 19	1.5	9	1.8	11	1.1	3	2.4	6	1.8	6	1.3	5	١٩-١٥
20 - 24	1.2	7	1.4	9	1.1	3	0.8	2	1.2	4	1.9	7	٢٤-٢٠
25 +	1.8	11	1.8	11	1.1	3	1.6	4	2.5	8	1.9	7	+٢٥
Total	100.0	595	100.0	626	100.0	270	100.0	254	100.0	325	100.0	372	المجموع



إشهادات الطلاق حسب نوع الطلاق ومدة الحياة الزوجية للزوجة

الربع الرابع، ٢٠٢٠

**DIVORCES BY TYPE OF DIVORCE AND DURATION OF MARRIAGE OF WIFE**  
The Fourth Quarter, 2020

TABLE (19)

جدول (١٩)

Duration of Marriage In Years	النسبة لمدة الحياة الزوجية Percentage of Duration of Marriage		نوع الطلاق Type of Divorce										مدة الحياة الزوجية بالسنوات
			المجموع Total		بينونة كبرى Major Irrevocable Divorce		خلع Divorce Against Compensation		رجعي Revocable Divorce		بينونة صغرى Minor Irrevocable Divorce		
	غير قطريات Non-Qataris	قطريات Qataris	غير قطريات Non-Qataris	قطريات Qataris	غير قطريات Non-Qataris	قطريات Qataris	غير قطريات Non-Qataris	قطريات Qataris	غير قطريات Non-Qataris	قطريات Qataris	غير قطريات Non-Qataris	قطريات Qataris	
Before Consummation	8.1	23.1	22	75	0	0	8	12	1	5	13	58	قبل الدخول
-1	51.9	51.4	140	167	3	5	13	6	38	54	86	102	١-
1	4.8	4.3	13	14	0	0	1	1	8	10	4	3	١
2	5.2	2.2	14	7	0	1	2	0	11	6	1	0	٢
3	3.0	1.5	8	5	2	0	0	0	5	4	1	1	٣
4	5.6	2.8	15	9	0	1	2	1	11	7	2	0	٤
5 - 9	10.7	4.6	29	15	1	0	2	1	18	11	8	3	٩-٥
10 - 14	7.4	4.6	20	15	1	1	2	1	13	11	4	2	١٤-١٠
15 - 19	1.1	1.8	3	6	0	1	1	1	2	3	0	1	١٩-١٥
20 - 24	1.1	1.2	3	4	0	1	0	1	2	1	1	1	٢٤-٢٠
25 +	1.1	2.5	3	8	0	0	1	1	1	4	1	3	+٢٥
Total	100	100	270	325	7	10	32	25	110	116	121	174	المجموع
Percentage Type of Divorce			100.0	100.0	2.6	3.1	11.9	7.7	40.7	35.7	44.8	53.5	النسبة لنوع الطلاق

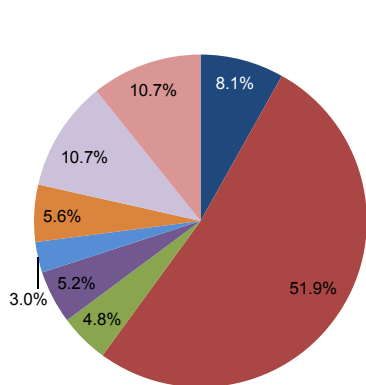


إشهادات الطلاق حسب مدة الحياة الزوجية للزوجة (قطريات - غير قطريات)

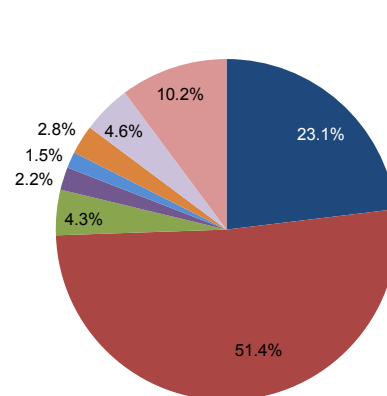
الربع الرابع، ٢٠٢٠

**DIVORCES BY DURATION OF MARRIAGE OF WIFE (QATRIS & NON-QATRIS)**  
**The Fourth Quarter, 2020**

غير قطريات Non-Qataris



قطريات Qataris



شكل رقم (10) Graph No.

## Third: Vital Statistics (Births and Deaths)

This part includes data on live births by nationality, sex, municipality and mother age group, as well as data on deaths by place of death, nationality, sex, municipality and infant mortality.

It also includes data for Q4, 2020 compared to Q3, 2020 and Q4 of 2019 by the themes above.

## ثالثاً: الإحصاءات الحيوية (المواليد والوفيات)

يتضمن هذا الجزء من النشرة بيانات عن المواليد أحياء حسب الجنسية والجنس والبلدية وفئة عمر الأم كما تتضمن بيانات عن الوفيات حسب مكان الوفاة والجنسية والجنس والبلدية ووفيات الأطفال الرضع.

كما يتضمن بيانات الربع الرابع ٢٠٢٠ مقارنة بالربع الثالث لعام ٢٠٢٠، والربع الرابع ٢٠١٩ حسب المواضيع أعلاه.





المواليد أحياء المسجلون حسب الجنسية والنوع والبلدية

الربع الرابع، ٢٠٢٠

## REGISTERED LIVE BIRTHS BY NATIONALITY, GENDER AND MUNICIPALITY

The Fourth Quarter, 2020

TABLE (20)

جدول (٢٠)

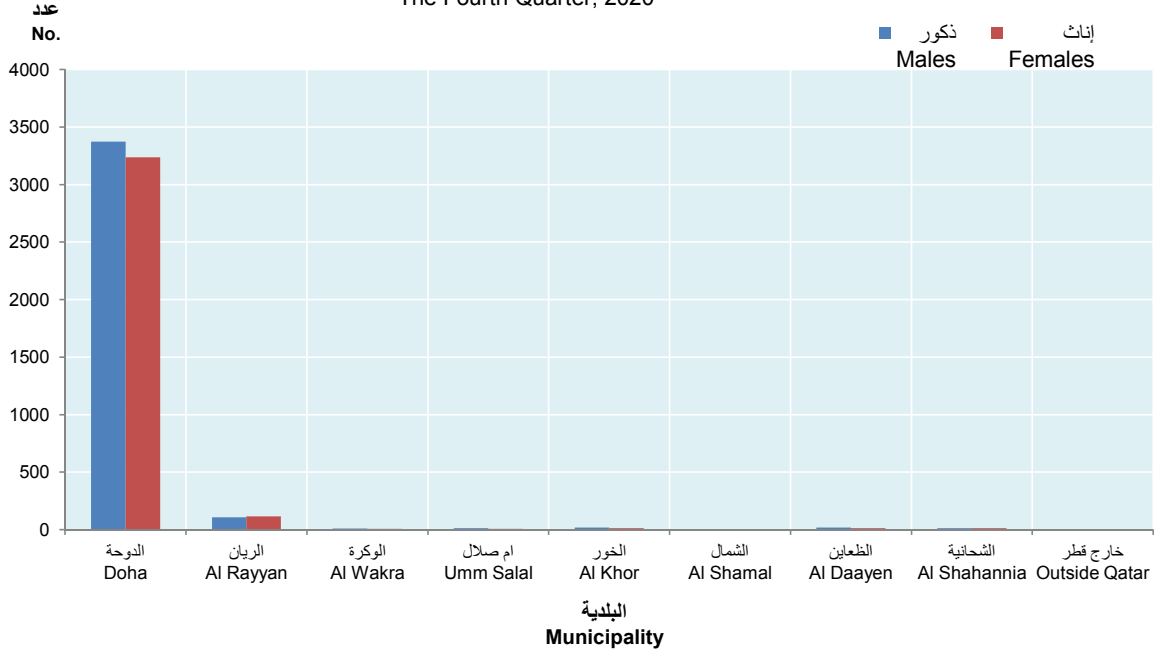
Municipality	المجموع Total			غير قطريين Non-Qataris			قطريون Qataris			البلدية
	المجموع Total	إناث Females	ذكور Males	المجموع Total	إناث Females	ذكور Males	المجموع Total	إناث Females	ذكور Males	
Doha	6,610	3,238	3,372	5,243	2,562	2,681	1,367	676	691	الدوحة
Al Rayyan	222	116	106	72	34	38	150	82	68	الريان
Al Wakra	17	8	9	9	4	5	8	4	4	الوكرة
Umm Salal	20	8	12	6	3	3	14	5	9	أم صلال
Al Khor	32	13	19	18	8	10	14	5	9	الخور
Al Shamal	1	0	1	1	0	1	0	0	0	الشمال
Al Daayen	31	12	19	8	3	5	23	9	14	الظعائن
Al Shahannia	27	14	13	16	6	10	11	8	3	الشحانية
Outside Qatar	7	4	3	0	0	0	7	4	3	خارج قطر
<b>Total</b>	<b>6,967</b>	<b>3,413</b>	<b>3,554</b>	<b>5,373</b>	<b>2,620</b>	<b>2,753</b>	<b>1,594</b>	<b>793</b>	<b>801</b>	<b>المجموع</b>



المواليد أحياء المسجلون حسب النوع والبلدية

الربع الرابع، ٢٠٢٠

REGISTERED LIVE BIRTHS BY GENDER AND MUNICIPALITY  
The Fourth Quarter, 2020



شكل رقم (11) Graph No. (11)



المواليد أحياء المسجلون حسب النوع والجنسية

الربع الرابع، ٢٠١٩ - الربع الثالث، ٢٠٢٠ - الربع الرابع، ٢٠٢٠

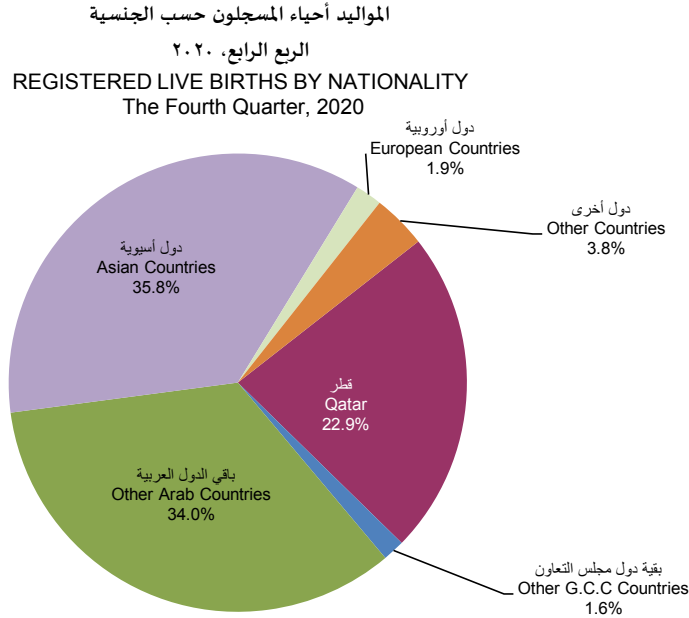
REGISTERED LIVE BIRTHS BY GENDER AND NATIONALITY

The Fourth Quarter, 2019 - The Third Quarter, 2020 - The Fourth Quarter, 2020

TABLE (21)

جدول (٢١)

Nationality	الربع الرابع، ٢٠٢٠ Fourth Quarter, 2020				الربع الثالث، ٢٠٢٠ Third Quarter, 2020				الربع الرابع، ٢٠١٩ Fourth Quarter, 2019				الجنسية
	النسبة %	المجموع Total	إناث Females	ذكور Males	النسبة %	المجموع Total	إناث Females	ذكور Males	النسبة %	المجموع Total	إناث Females	ذكور Males	
Qatar	22.9	1,594	793	801	21.2	1,500	746	754	24.0	1,695	833	862	قطر
Other G.C.C Countries	1.6	108	54	54	1.5	106	52	54	1.9	135	61	74	بقية دول مجلس التعاون
Other Arab Countries	34.0	2,371	1,202	1,169	38.1	2,694	1,313	1,381	35.2	2,487	1,199	1,288	باقي الدول العربية
Asian Countries	35.8	2,497	1,173	1,324	33.3	2,355	1,165	1,190	33.0	2,331	1,149	1,182	دول آسيوية
European Countries	1.9	130	62	68	1.9	133	70	63	2.1	147	63	84	دول أوروبية
Other Countries	3.8	267	129	138	4.0	284	133	151	3.7	261	138	123	دول أخرى
<b>Total</b>	<b>100</b>	<b>6,967</b>	<b>3,413</b>	<b>3,554</b>	<b>100</b>	<b>7,072</b>	<b>3,479</b>	<b>3,593</b>	<b>100</b>	<b>7,056</b>	<b>3,443</b>	<b>3,613</b>	<b>المجموع</b>



شكل رقم (12) Graph No. (12)



## المواليد أحياء المسجلون حسب الجنسية وفئة عمر الأم

الربع الرابع ٢٠١٩ - الربع الثالث، ٢٠٢٠ - الربع الرابع، ٢٠٢٠

## REGISTERED LIVE BIRTHS BY NATIONALITY &amp; AGE GROUP OF MOTHER

The Fourth Quarter, 2019 - The Third Quarter, 2020 - The Fourth Quarter, 2020

TABLE (22)

جدول (٢٢)

Nationality & Year	الربع الرابع، ٢٠٢٠ Fourth Quarter, 2020			الربع الثالث، ٢٠٢٠ Third Quarter, 2020			الربع الرابع، ٢٠١٩ Fourth Quarter, 2019			الجنسية والسنة  فئات عمر الأم (بالسنوات)
	المجموع Total	غير قطريين Non-Qataris	قطريون Qataris	المجموع Total	غير قطريين Non-Qataris	قطريون Qataris	المجموع Total	غير قطريين Non-Qataris	قطريون Qataris	
-20	96	76	20	81	65	16	101	81	20	٢٠-
20 - 24	843	574	269	817	614	203	852	575	277	٢٤ - ٢٠
25 - 29	2,122	1,640	482	2,071	1,605	466	2,117	1,589	528	٢٩ - ٢٥
30 - 34	2,334	1,884	450	2,438	2,005	433	2,435	1,951	484	٣٤ - ٣٠
35 - 39	1,248	980	268	1,293	1,017	276	1,250	960	290	٣٩ - ٣٥
40 - 44	295	197	98	335	237	98	282	190	92	٤٤ - ٤٠
45 - 49	17	10	7	28	20	8	18	14	4	٤٩ - ٤٥
50 +	3	3	0	2	2	0	1	1	0	+٥٠
Not Stated	9	9	0	7	7	0	0	0	0	غير مبين
Total	6,967	5,373	1,594	7,072	5,572	1,500	7,056	5,361	1,695	المجموع

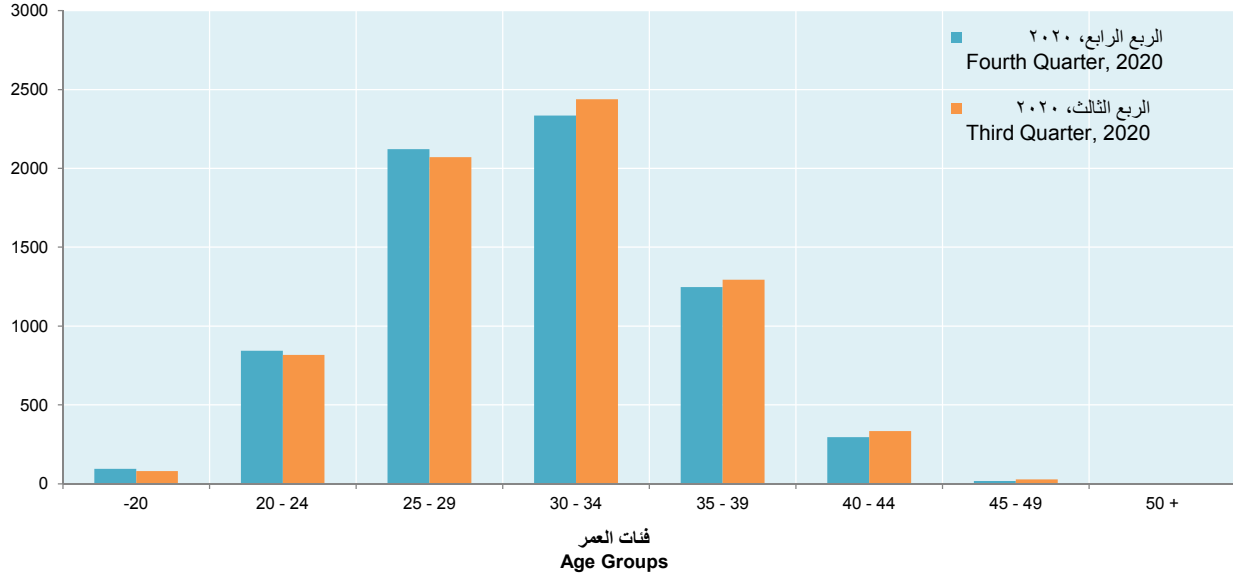


عدد  
No.

المواليد أحياء المسجلون حسب فئة عمر الأم

الربع الثالث، ٢٠٢٠ - الربع الرابع، ٢٠٢٠

REGISTERED LIVE BIRTHS BY AGE GROUP OF MOTHER  
The Third Quarter, 2020 - The Fourth Quarter, 2020



شكل رقم (13) Graph No. (13)



المواليد أحياء المسجلون حسب الجنسية والنوع وفئة عمر الأم

الربع الرابع، ٢٠٢٠

REGISTERED LIVE BIRTHS BY NATIONALITY, GENDER AND AGE GROUP OF MOTHER

The Fourth Quarter, 2020

TABLE (23)

جدول (٢٣)

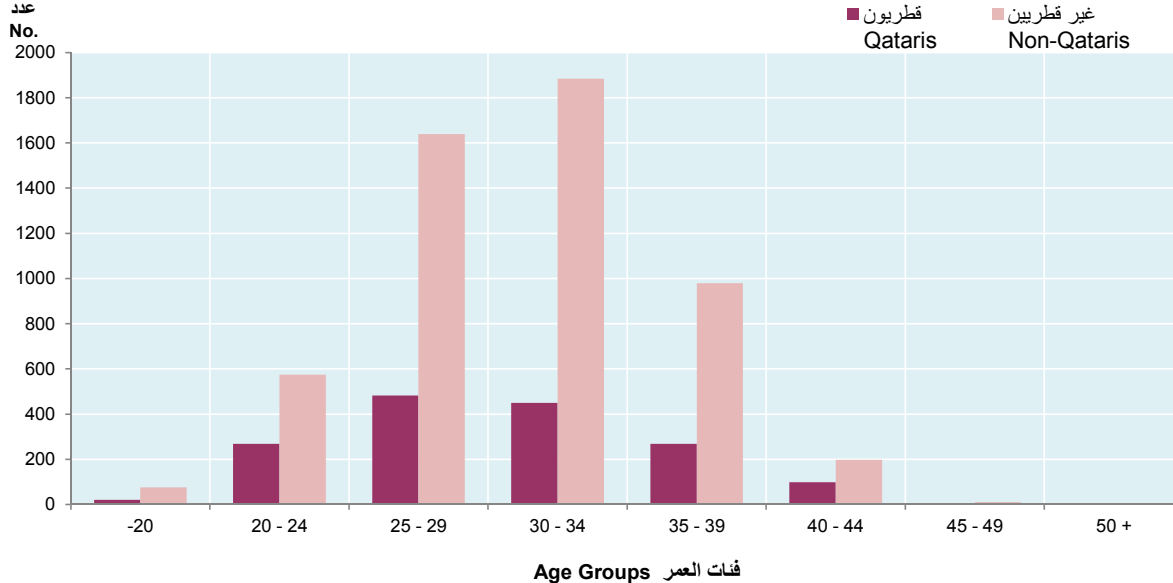
Nationality & Gender	المجموع Total			غير قطريين Non-Qataris			قطريون Qataris			الجنسية والنوع  فئة عمر الأم (بالسنوات)
	المجموع العام G.Total	إناث Females	ذكور Males	المجموع Total	إناث Females	ذكور Males	المجموع Total	إناث Females	ذكور Males	
-20	96	49	47	76	38	38	20	11	9	٢٠-
20 - 24	843	427	416	574	281	293	269	146	123	٢٠- ٢٤
25 - 29	2,122	1,007	1,115	1,640	776	864	482	231	251	٢٥- ٢٩
30 - 34	2,334	1,143	1,191	1,884	925	959	450	218	232	٣٠- ٣٤
35 - 39	1,248	645	603	980	501	479	268	144	124	٣٥- ٣٩
40 - 44	295	130	165	197	90	107	98	40	58	٤٠- ٤٤
45 - 49	17	8	9	10	5	5	7	3	4	٤٥- ٤٩
50 +	3	1	2	3	1	2	0	0	0	+٥٠
Not Stated	9	3	6	9	3	6	0	0	0	غير مبين
Total	6,967	3,413	3,554	5,373	2,620	2,753	1,594	793	801	المجموع



المواليد أحياء المسجلون حسب الجنسية وفئة عمر الأم

الربع الرابع، ٢٠٢٠

REGISTERED LIVE BIRTHS BY NATIONALITY & AGE GROUP OF MOTHER  
The Fourth Quarter, 2020



شكل رقم (14) فئات العمر





## الوفيات المسجلة حسب الجنسية والنوع والبلدية

الربع الرابع، ٢٠٢٠

## REGISTERED DEATHS BY NATIONALITY, GENDER AND MUNICIPALITY

The Fourth Quarter, 2020

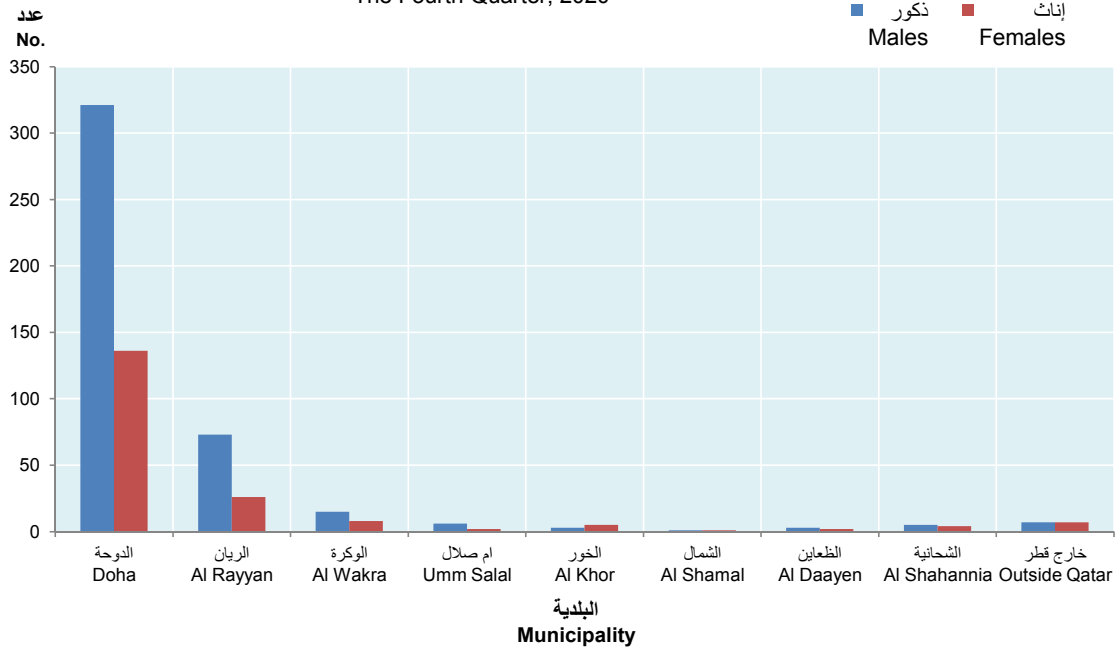
TABLE (24)

جدول (٢٤)

Nationality & Gender Municipality	المجموع Total			غير قطريين Non-Qataris			قطريون Qataris			الجنسية والنوع البلدية
	المجموع Total	إناث Females	ذكور Males	المجموع Total	إناث Females	ذكور Males	المجموع Total	إناث Females	ذكور Males	
Doha	457	136	321	361	98	263	96	38	58	الدوحة
Al Rayyan	99	26	73	65	14	51	34	12	22	الريان
Al Wakra	23	8	15	19	7	12	4	1	3	الوكرة
Umm Salal	8	2	6	3	1	2	5	1	4	ام صلال
Al Khor	8	5	3	2	0	2	6	5	1	الخور
Al Shamal	2	1	1	1	0	1	1	1	0	الشمال
Al Daayen	5	2	3	3	2	1	2	0	2	الظعائن
Al Shahannia	9	4	5	7	3	4	2	1	1	الشحانية
Outside Qatar	14	7	7	0	0	0	14	7	7	خارج قطر
<b>Total</b>	<b>625</b>	<b>191</b>	<b>434</b>	<b>461</b>	<b>125</b>	<b>336</b>	<b>164</b>	<b>66</b>	<b>98</b>	<b>المجموع</b>



الوفيات المسجلة حسب النوع والبلدية  
 الربع الرابع، ٢٠٢٠  
 REGISTERED DEAEHS BY GENDER AND MUNICIPALITY  
 The Fourth Quarter, 2020



شكل رقم (15) Graph No. (15)



الوفيات المسجلة للقطريين حسب النوع ومكان الوفاة

الربع الرابع ٢٠١٩ - الربع الثالث، ٢٠٢٠ - الربع الرابع ٢٠٢٠

**REGISTERED QATARI DEATHS BY GENDER AND PLACE OF DEATH**  
The Fourth Quarter, 2019 - The Third Quarter, 2020 - The Fourth Quarter, 2020

TABLE (25)

جدول (٢٥)

Place of Death	الربع الرابع، ٢٠٢٠ Fourth Quarter, 2020			الربع الثالث، ٢٠٢٠ Third Quarter, 2020			الربع الرابع، ٢٠١٩ Fourth Quarter, 2019			مكان الوفاة
	المجموع Total	إناث Females	ذكور Males	المجموع Total	إناث Females	ذكور Males	المجموع Total	إناث Females	ذكور Males	
Qatar	151	59	92	169	72	97	168	76	92	قطر
Other G.C.C Countries	1	0	1	0	0	0	1	0	1	بصيه دون مجلس التعاون
Other Arab Countries	0	0	0	0	0	0	2	0	2	باقي الدول العربية
Asian Countries	1	0	1	4	1	3	4	2	2	دول آسيوية
European Countries	9	7	2	8	1	7	10	7	3	دول أوروبية
Other Countries	2	0	2	3	1	2	7	1	6	دول أخرى
<b>Total</b>	<b>164</b>	<b>66</b>	<b>98</b>	<b>184</b>	<b>75</b>	<b>109</b>	<b>192</b>	<b>86</b>	<b>106</b>	<b>المجموع</b>



## وفيات الأطفال الرضع المسجلة حسب النوع والجنسية

الربع الرابع ٢٠١٩ - الربع الثالث، ٢٠٢٠ - الربع الرابع ٢٠٢٠

**REGISTERED INFANT DEATHS BY GENDER AND NATIONALITY**  
**The Fourth Quarter, 2019 - The Third Quarter, 2020 - The Fourth Quarter, 2020**

TABLE (26)

جدول (٢٦)

Nationality	الربع الرابع، ٢٠٢٠ Fourth Quarter, 2020			الربع الثالث، ٢٠٢٠ Third Quarter, 2020			الربع الرابع، ٢٠١٩ Fourth Quarter, 2019			الجنسية
	المجموع Total	إناث Females	ذكور Males	المجموع Total	إناث Females	ذكور Males	المجموع Total	إناث Females	ذكور Males	
Qatar	4	2	2	9	3	6	5	2	3	قطر
Other G.C.C Countries	0	0	0	2	0	2	3	1	2	بقية دول مجلس التعاون
Other Arab Countries	8	4	4	13	6	7	4	2	2	باقي الدول العربية
Asian Countries	12	7	5	15	8	7	17	12	5	دول آسيوية
European Countries	1	1	0	1	0	1	0	0	0	دول أوروبية
Other Countries	1	1	0	0	0	0	3	1	2	دول أخرى
<b>Total</b>	<b>26</b>	<b>15</b>	<b>11</b>	<b>40</b>	<b>17</b>	<b>23</b>	<b>32</b>	<b>18</b>	<b>14</b>	<b>المجموع</b>



وفيات الأطفال الرضع المسجلة حسب الجنسية والنوع والبلدية

الربع الرابع، ٢٠٢٠

REGISTERED INFANT DEATHS BY NATIONALITY, GENDER AND MUNICIPALITY



The Fourth Quarter, 2020

TABLE (27)

جدول (٢٧)

Nationality & Gender	المجموع Total			غير قطريين Non-Qataris			قطريون Qataris			الجنسية والنوع البلدية
	المجموع Total	إناث Females	ذكور Males	المجموع Total	إناث Females	ذكور Males	المجموع Total	إناث Females	ذكور Males	
Doha	22	12	10	19	11	8	3	1	2	الدوحة
Al Rayyan	3	2	1	2	1	1	1	1	0	الريان
Al Wakra	0	0	0	0	0	0	0	0	0	الوكرة
Umm Salal	0	0	0	0	0	0	0	0	0	ام صلال
Al Khor	0	0	0	0	0	0	0	0	0	الخور
Al Shamal	0	0	0	0	0	0	0	0	0	الشمال
Al Daayen	0	0	0	0	0	0	0	0	0	الظعائن
Al Shahannia	1	1	0	1	1	0	0	0	0	الشحانية
Outside Qatar	0	0	0	0	0	0	0	0	0	خارج قطر
<b>Total</b>	<b>26</b>	<b>15</b>	<b>11</b>	<b>22</b>	<b>13</b>	<b>9</b>	<b>4</b>	<b>2</b>	<b>2</b>	<b>المجموع</b>

جميع الحقوق محفوظة © جهاز التخطيط والإحصاء - ٢٠٢٠  
All rights reserved © Planning and Statistics Authority - 2020

 [psa\\_qatar](#)     [psaqa](#)     [www.psa.gov.qa](#)